



ТИНЬКОФФ БАНК

АНАЛИТИЧЕСКИЙ ОТЧЕТ ЗА 6 - 12 АВГУСТА 2018 года

Отчет подготовлен 22 августа 2018 года
системой мониторинга СМИ и соцмедиа
Медialogия.

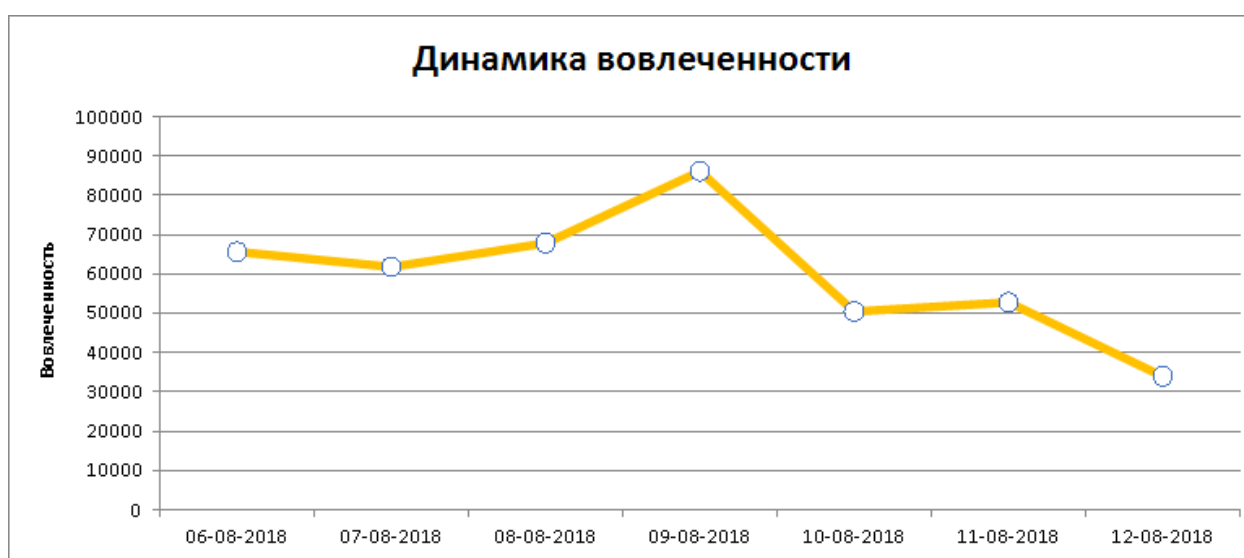
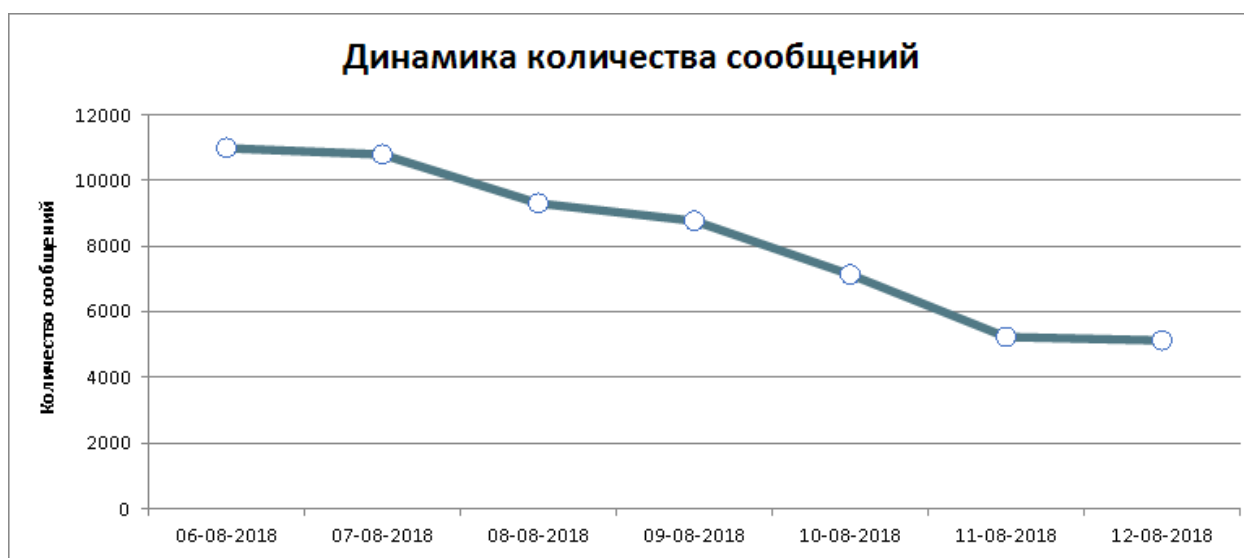
СОДЕРЖАНИЕ

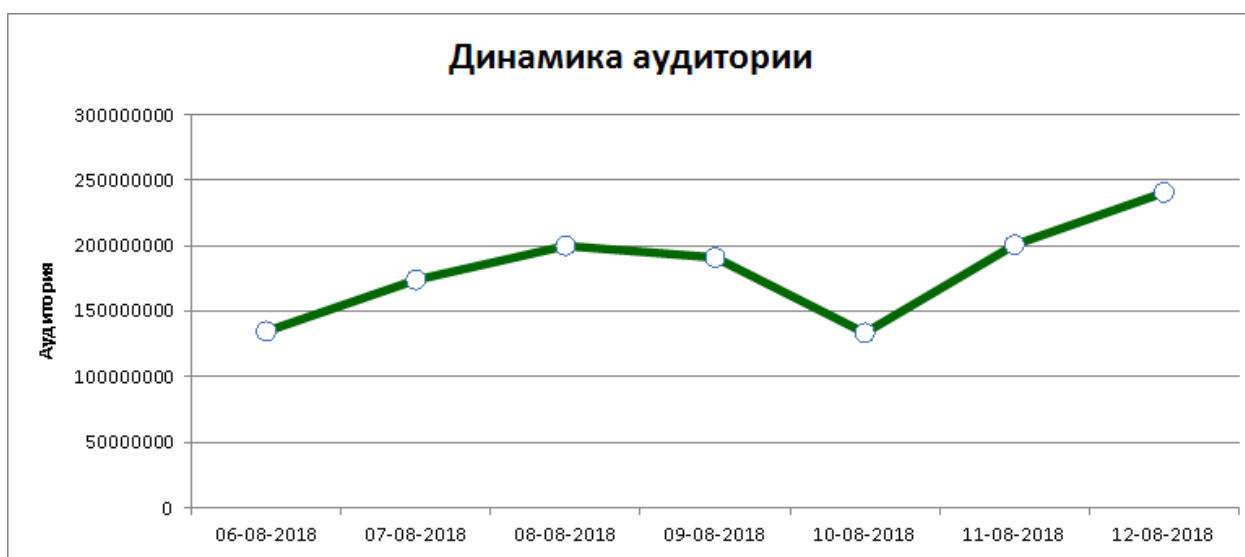
КЛЮЧЕВЫЕ ПОКАЗАТЕЛИ.....	3
ДИНАМИКА КЛЮЧЕВЫХ ПОКАЗАТЕЛЕЙ	3
ТОНАЛЬНОСТЬ	4
ТИПЫ СОЦМЕДИА.....	5
ПЛОЩАДКИ.....	6
СОЦДЕМ	7
ПОЛ АВТОРОВ	7
ВОЗРАСТ АВТОРОВ	7
СЕМЕЙНОЕ ПОЛОЖЕНИЕ АВТОРОВ	8
ОБРАЗОВАНИЕ АВТОРОВ	9
КОЛИЧЕСТВО ПОДПИСЧИКОВ АВТОРОВ	9
ИНТЕРЕСЫ АВТОРОВ	10
ГЕОГРАФИЯ.....	11
РЕГИОНЫ РФ	11
ГОРОДА РФ.....	12
ОБЛАКО СЛОВ	13
ХЭШТЕГИ.....	14

КЛЮЧЕВЫЕ ПОКАЗАТЕЛИ

Сообщения 57 тыс. ↑ 10%	Позитивные 8 тыс. ↑ 89%	Негативные 7 тыс. ↓ 19%	Комментарии 10 тыс. ↑ 14%
Площадки 190 ↑ 11%	Авторы 19 тыс. ↑ 17%	Аудитория 632 млн. ↑ 16%	Вовлеченность 419 тыс. ↑ 121%

ДИНАМИКА КЛЮЧЕВЫХ ПОКАЗАТЕЛЕЙ

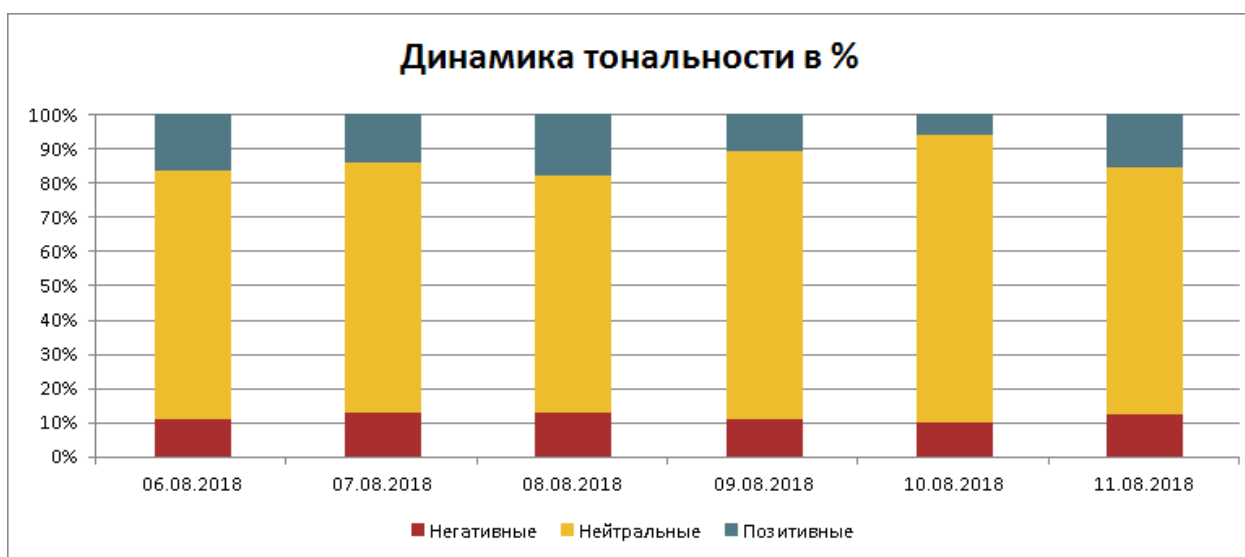




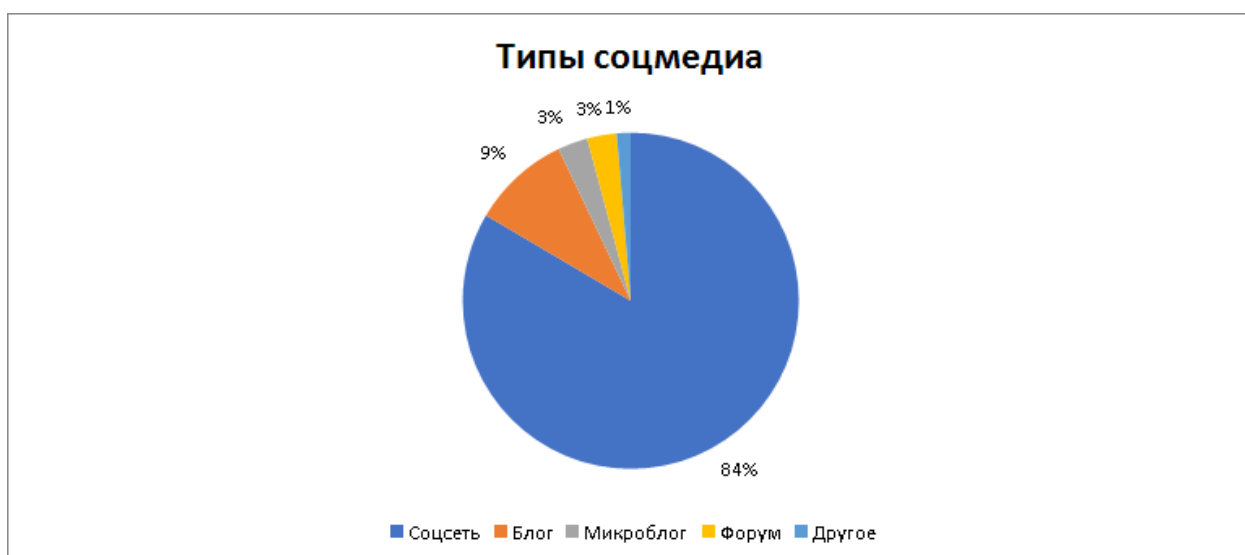
ТОНАЛЬНОСТЬ



Тональность сообщений	Всего сообщений	%
Негативные	7074	12.33 %
Нейтральные	42568	74.22 %
Позитивные	7714	13.45 %
Итого	57356	100.0%



ТИПЫ СОЦМЕДИА



Тип соцмедиа	Всего сообщений	%
Соцсеть	47876	83.49 %
Блог	5413	9.44 %
Микроблог	1655	2.89 %
Форум	1632	2.85 %
Другое	769	1.34 %
Итого	57345	100.0%

ПЛОЩАДКИ



СОЦДЕМ

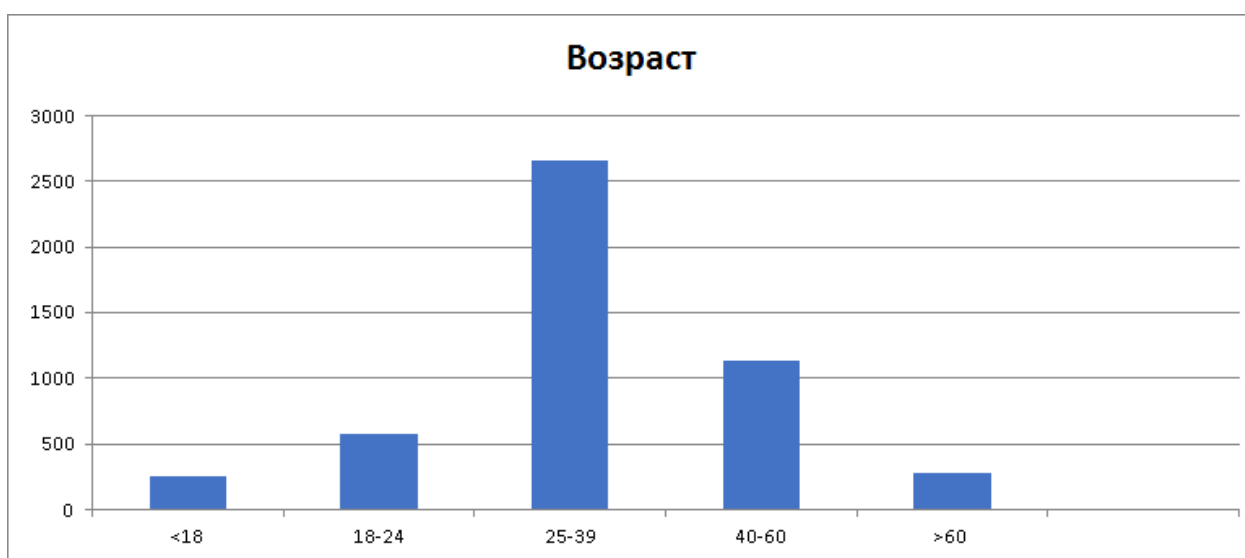
ПОЛ АВТОРОВ



Данные по полу имеются у 52,1% авторов

Пол авторов	%	Количество
Мужчины	49,69%	4843
Женщины	50,31%	4904

ВОЗРАСТ АВТОРОВ



Данные по возрасту имеются у 26,2% авторов

Возраст	%	Количество
<18	5,14%	252
18-24	11,83%	580
25-39	54,30%	2661
40-60	23,04%	1129
>60	5,69%	279

СЕМЕЙНОЕ ПОЛОЖЕНИЕ АВТОРОВ



Данные о семейном положении имеются у 29,9% авторов

Семейное положение	%	Количество
В браке	21,06%	1178
Холостые	78,94%	4416

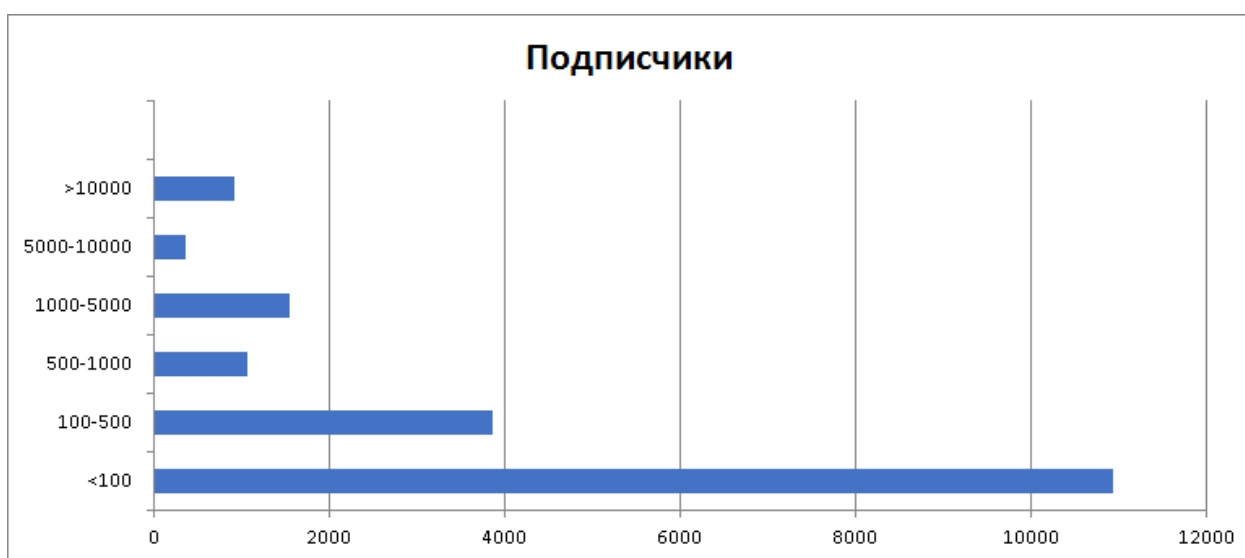
ОБРАЗОВАНИЕ АВТОРОВ



Данные об образовании имеются у 15,4% авторов

Образование	%	Количество
Высшее	62,24%	1793
Среднее	34,57%	996
Неоконченное	3,19%	92

КОЛИЧЕСТВО ПОДПИСЧИКОВ АВТОРОВ



Данные по подписчикам имеются у 100,0% авторов

Подписчики	%	Количество
<100	58,53%	10943
100-500	20,66%	3862
500-1000	5,69%	1063

1000-5000	8,25%	1542
5000-10000	1,95%	364
>10000	4,93%	921

ИНТЕРЕСЫ АВТОРОВ

Данные по интересам имеются у 24,8% авторов

Интересы	%	Количество
Музыка	19,28%	894
Фильмы	18,35%	851
Телешоу	12,16%	564
Книги	17,08%	792
Игры	14,06%	652
Другие	19,06%	884

ГЕОГРАФИЯ

РЕГИОНЫ РФ



Топ-10 регионов РФ	Сообщения	Аудитория	Вовлеченность
Москва	15658	71237208	26723
Санкт-Петербург	8229	28432638	3486
Татарстан Республика	1056	4068372	2273
Краснодарский Край	686	4952479	3949
Новосибирская Область	677	6022083	4222
Нижегородская Область	676	3178082	1201
Московская Область	551	6648668	5616
Самарская Область	539	2132421	624
Челябинская Область	530	2902822	420
Пермский Край	522	2505417	861

ГОРОДА РФ

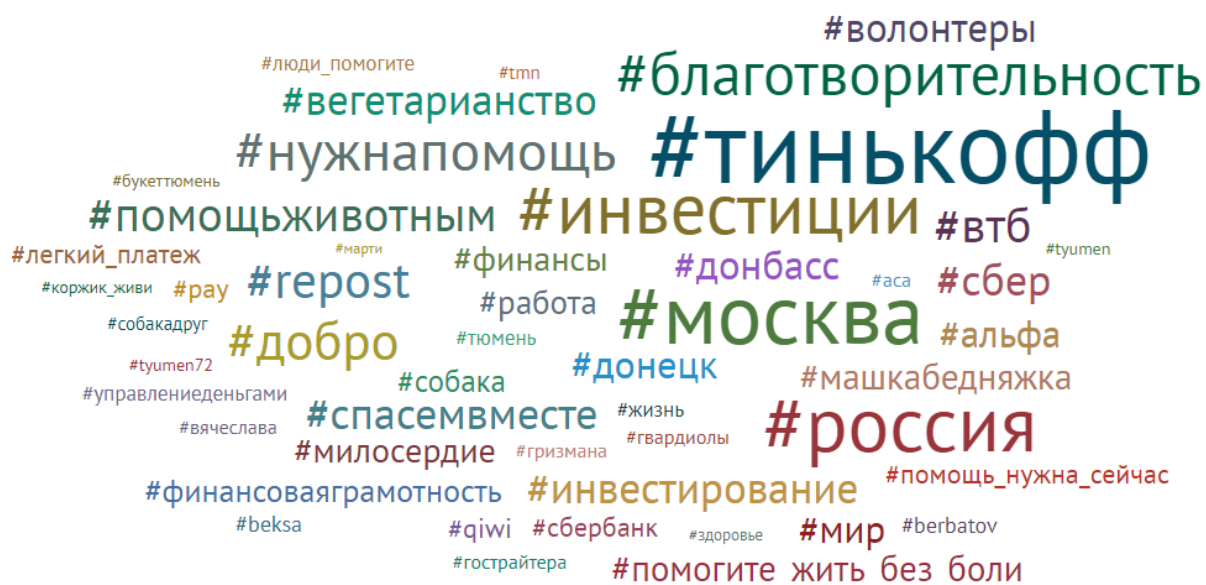

Топ-10 городов РФ	Сообщения	Аудитория	Вовлеченность
Москва	15647	69241394	25758
Санкт-Петербург	8222	27352411	3397
Казань	748	2242674	1773
Новосибирск	636	2737840	4199
Нижний Новгород	534	579799	1072
Пермь	431	1313919	767
Челябинск	413	2653211	320
Екатеринбург	348	1365195	1319
Самара	300	1131987	371
Уфа	284	3247472	162

ОБЛАКО СЛОВ



Топ-10 слов	Количество сообщений
тинькофф	46718
банк	38216
сбербанк	23734
карта	22700
счет	19897
альфа	18726
открытие	16879
москва	14873
день	12849
модуль	11570

ХЭШТЕГИ



Топ-10 хэштегов	Количество сообщений
#тинькофф	930
#москва	603
#россия	534
#инвестиции	468
#благотворительность	361
#нужнапомощь	339
#добро	307
#repost	294
#втб	283
#помощьживотным	278